

Versicherungsübersicht für: Abels & Mustermann AG



Filter *Archivierte Einträge: "Alle", Prämien anzeigen: "Nein", Versicherte Risiken anzeigen: "Nein"*

Branche	Versicherungsschutz / Beschreibung	Statusrichtlinie	Nettoprämie
Gesellschaft	des Versicherungsschutzes	Jährliches Kündigungsrecht	
Policennummer		Anfang-Ablauf	Bruttoprämie
Allg. Technische Anlagen Zürich Versicherungs-Gesellschaft AG		in Kraft Nein	1'500.00
			1'530.00
Autobus - Land BrokerStar AG 123.357.159		in Kraft Nein 01.01.2019 - 31.12.2019	49'884.60 59'282.25
Baugarantie Basler Versicherung AG 100.100.202		in Kraft Nein 01.03.2017 - 28.02.2017	580.00 609.00
Betriebshaftpflicht AXA Winterthur -copy- -copy- 100.100.009		in Kraft Ja 01.07.2013 - 30.06.2014	6'000.00 6'300.00
Betriebshaftpflicht AXA Winterthur -copy- 100.100.009		in Kraft Ja 01.07.2013 - 30.06.2014	6'000.00 6'300.00
Betriebshaftpflicht AXA Winterthur 100.100.009		in Kraft Ja 01.07.2013 - 30.06.2014	6'000.00 6'300.00

Branche	Versicherungsschutz / Beschreibung des Versicherungsschutzes	Statusrichtlinie	Nettoprämie
Gesellschaft		Jährliches Kündigungsrecht	
Policennummer		Anfang-Ablauf	Bruttoprämie
Betriebshaftpflicht AXA Winterthur 100.100.009			
BVG Pensionskasse Basler Versicherung AG -copy- -copy- 100.100.110		in Kraft Ja 01.08.2012 - 31.07.2013	3'250.00 3'412.50
BVG Pensionskasse Basler Versicherung AG -copy- 100.100.110		in Kraft Ja 01.08.2012 - 31.07.2013	3'250.00 3'412.50
BVG Pensionskasse Basler Versicherung AG 100.100.110		in Kraft Ja 01.08.2012 - 31.07.2013	3'250.00 3'412.50

Zusammenfassung der Prämien in % pro Branche

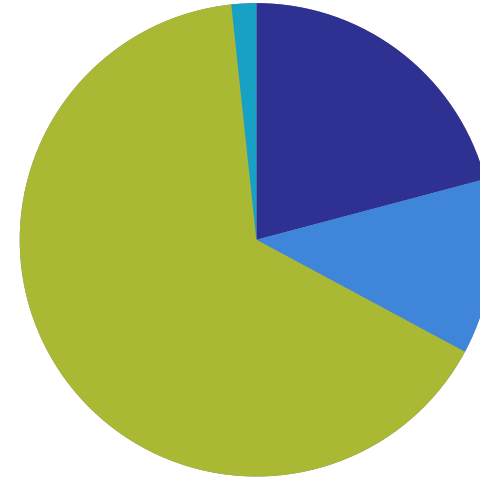
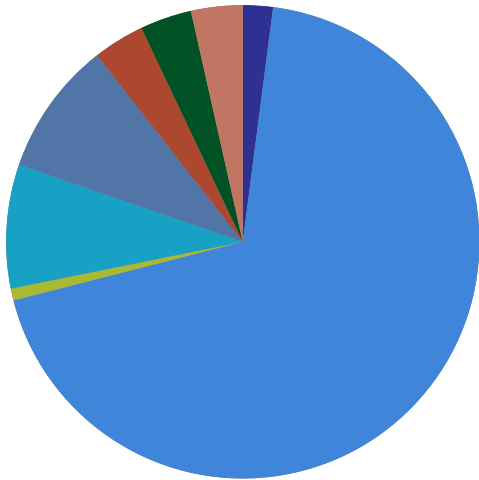
Allg. Technische Anlagen	1'530.00	2%
Autobus - Land	51'407.25	57%
Baugarantie	609.00	1%
Betriebshaftpflicht	6'300.00	7%
BVG Pensionskasse	6'825.00	8%
Cyber Crime	2'625.00	3%
Organhaftpflicht	2'625.00	3%
Rechtsschutz	2'625.00	3%

Zusammenfassung der Prämien in % pro Gesellschaft

AXA Winterthur	18'900.00	21%
Basler	10'846.50	12%
BrokerStar AG	59'282.25	65%
Zürich	1'530.00	2%
Total Jahresprämie	90'558.75	
Monat / Durchschnitt CHF:	7'546.56	

Zusammenfassung der Prämien in % pro Branche

Zusammenfassung der Prämien in % pro Gesellschaft



- Allg. Technische Anlagen
- Autobus - Land
- Baugarantie
- Betriebshaftpflicht
- BVG Pensionskasse
- Cyber Crime
- Organhaftpflicht
- Rechtsschutz

- AXA Winterthur
- Basler
- BrokerStar AG
- Zürich

Versicherungsübersicht für: Abels Berta



Filter *Archivierte Einträge: "Alle", Prämien anzeigen: "Nein", Versicherte Risiken anzeigen: "Nein"*

Branche	Versicherungsschutz / Beschreibung des Versicherungsschutzes	Statusrichtlinie	Nettoprämie
Gesellschaft		Jährliches Kündigungsrecht	
Policennummer		Anfang-Ablauf	Bruttoprämie
Krankenversicherung		in Kraft	2'500.00
Concordia Versicherungen AG		Nein	
100.100.204			2'625.00

Zusammenfassung der Prämien in % pro Branche


Krankenversicherung 2'625.00 100%

Zusammenfassung der Prämien in % pro Gesellschaft


Concordia 2'625.00 100%

Total Jahresprämie 2'625.00

Monat / Durchschnitt CHF: 218.75



● **Krankenversicherung**



● **Concordia**

Versicherungsübersicht für: Abels Conrad



Filter *Archivierte Einträge: "Alle", Prämien anzeigen: "Nein", Versicherte Risiken anzeigen: "Nein"*

Branche	Versicherungsschutz / Beschreibung des Versicherungsschutzes	Statusrichtlinie	Nettoprämie
Gesellschaft		Jährliches Kündigungsrecht	
Policennummer		Anfang-Ablauf	Bruttoprämie
Hausrat und Privathaftpflicht Allianz Suisse Versicherungs- Gesellschaft AG 100.100.001		in Kraft Ja 01.04.2016 - 31.03.2017	650.00 682.50
Krankenkasse Concordia Versicherungen AG 100.100.002		in Kraft Ja 01.01.2016 - 31.12.2016	1'200.00 1'238.00
Lebensversicherung Allianz Suisse Lebens- Versicherungs- Gesellschaft AG 100.100.007		in Kraft Ja 01.03.2000 - 28.02.2001	1'500.00 1'615.00
Motorfahrzeug Zürich Versicherungs-Gesellschaft AG 100.100.005		in Kraft Ja 01.10.2016 - 30.09.2017	1'268.05 1'331.45
Reiseversicherung Generali Personenversicherungen AG 100.100.003		in Kraft Ja 01.01.2016 - 31.12.2016	99.00 103.95

Branche	Versicherungsschutz / Beschreibung des Versicherungsschutzes	Statusrichtlinie	Nettoprämie
Gesellschaft		Jährliches Kündigungsrecht	
Policennummer		Anfang-Ablauf	Bruttoprämie

Reiseversicherung
Generali Personenversicherungen AG

100.100.003

Zusammenfassung der Prämien in % pro Branche

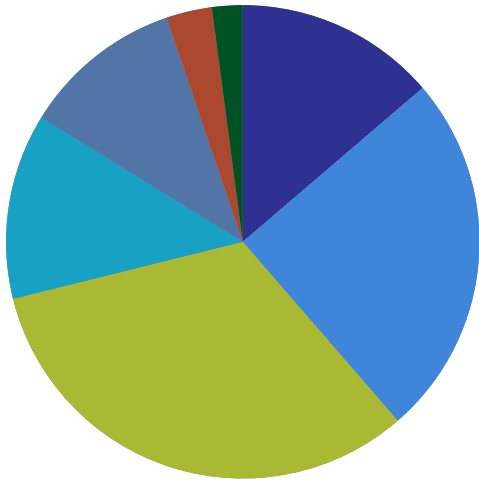
Hausrat und Privathaftpflicht	682.50	14%
Krankenkasse	1'238.00	25%
Lebensversicherung	1'615.00	32%
MF Haftpflicht	630.00	13%
MF Teilkasko	546.00	11%
MF Unfall	155.45	3%
Reiseversicherung	103.95	2%

Zusammenfassung der Prämien in % pro Gesellschaft

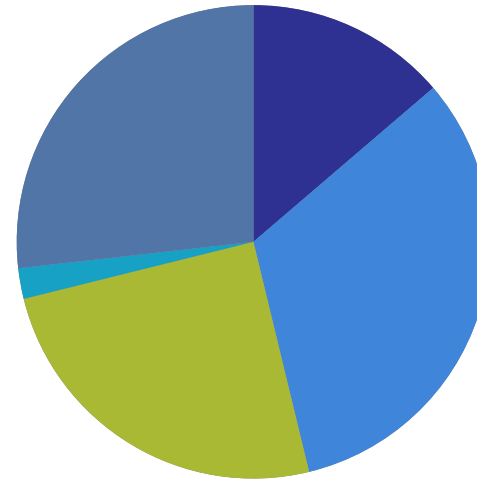
Allianz Suisse	682.50	14%
Allianz Suisse Lebens-	1'615.00	32%
Concordia	1'238.00	25%
Generali	103.95	2%
Zürich	1'331.45	27%
Total Jahresprämie	4'970.90	
Monat / Durchschnitt CHF:	414.24	

Zusammenfassung der Prämien in % pro Branche

Zusammenfassung der Prämien in % pro Gesellschaft



- Hausrat und Privathaftpflicht
- Krankenkasse
- Lebensversicherung
- MF Haftpflicht
- MF Teilkasko
- MF Unfall
- Reiseversicherung



- Allianz Suisse
- Allianz Suisse Lebens-
- Concordia
- Generali
- Zürich